


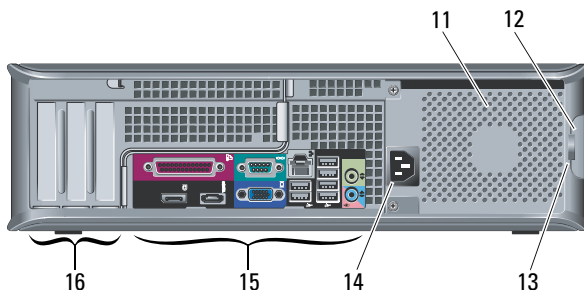
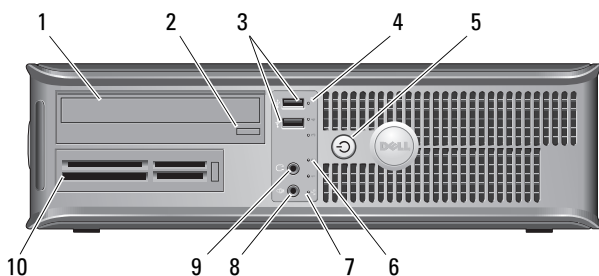


警告について

 警告：警告とは、物的損害、けが、または死亡の原因となる可能性があることを示します。

Dell™ OptiPlex™ 780 セットアップと機能情報に関する技術シート

正面図と背面図 — デスクトップ



- | | | | |
|---|------------------|----|---------------------|
| 1 | オプティカルドライブ | 2 | オプティカルドライブ取り出しボタン |
| 3 | USB 2.0 コネクタ (2) | 4 | ドライブアクティビティライト |
| 5 | 電源ボタンと電源ライト | 6 | 診断ライト (4) |
| 7 | ネットワーク接続ライト | 8 | マイク用コネクタ |
| 9 | ヘッドフォンコネクタ | 10 | メディアカードリーダー (オプション) |

2010 年 3 月



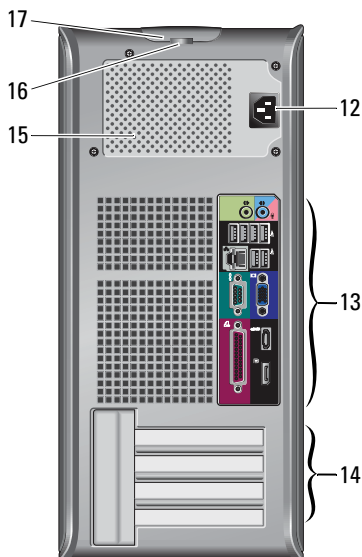
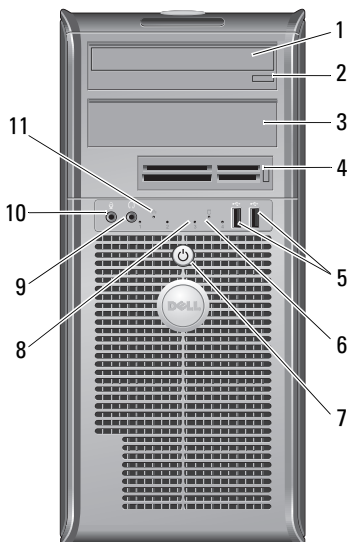
0J7XNFA01

モデル: DCSM1F, DCNE1F,
DCCY1F, DCSM, DCNE, お
よび DCCY series

- 11 冷却用通気孔
- 13 パドロックリング
- 15 背面パネルコネクタ

- 12 カバーリリースラッチ
- 14 電源コネクタ
- 16 拡張カードスロット (3)

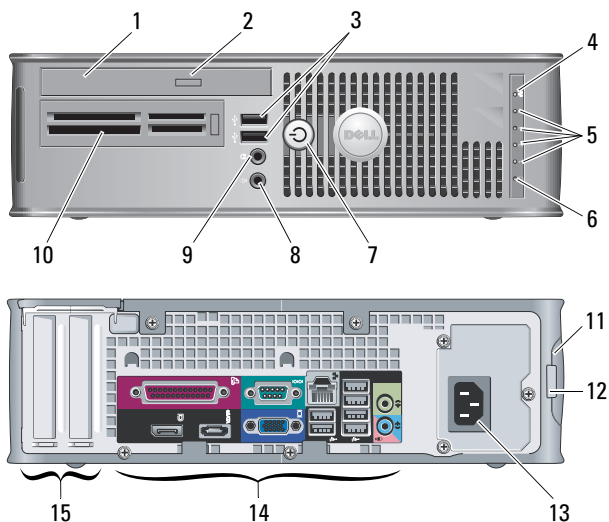
正面図と背面図 — ミニタワー



- 1 オプティカルドライブ
- 3 オプティカルドライブベイ (オプション)
- 5 USB 2.0 コネクタ (2)
- 7 電源ボタンと電源ライト
- 9 ヘッドフォンコネクタ
- 11 ネットワーク接続ライト
- 13 背面パネルコネクタ
- 15 冷却用通気孔
- 17 カバーリリースラッチ

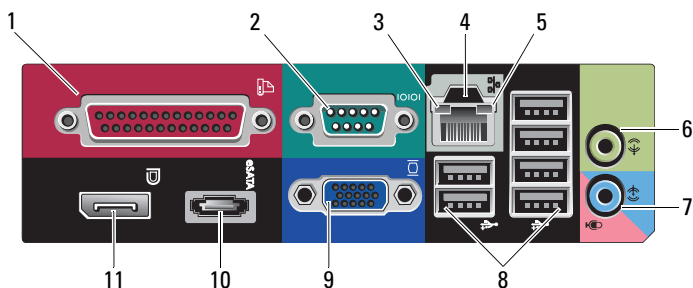
- 2 オプティカルドライブ取り出しボタン
- 4 メディアカードリーダー (オプション)
- 6 ドライブアクティビティライト
- 8 診断ライト (4)
- 10 マイク用コネクタ
- 12 電源コネクタ
- 14 拡張カードスロット (4)
- 16 パドロックリング

正面図と背面図 — SFF (Small Form Factor)



- | | | | |
|----|-------------------|----|---------------------|
| 1 | 光学ドライブ | 2 | 光学ドライブ取り出しボタン |
| 3 | USB 2.0 コネクター (2) | 4 | ネットワーク接続ライト |
| 5 | 診断ライト (4) | 6 | ドライブアクティビティライト |
| 7 | 電源ボタンと電源ライト | 8 | マイク用コネクター |
| 9 | ヘッドフォンコネクター | 10 | メディアカードリーダー (オプション) |
| 11 | カバーリリースラッチ | 12 | パッドロックリング |
| 13 | 電源コネクター | 14 | 背面パネルコネクター |
| 15 | 拡張カードスロット (2) | | |

背面パネルコネクタ — ミニタワー、デスクトップ、SFF (Small Form Factor)



- | | | | |
|----|------------------|----|------------------|
| 1 | パラレルコネクタ | 2 | シリアルコネクタ |
| 3 | リンク保身ライト | 4 | ネットワークコネクタ |
| 5 | ネットワークアクティビティライト | 6 | ライン出力コネクタ |
| 7 | ライン入力/マイクコネクタ | 8 | USB 2.0 コネクタ (6) |
| 9 | VGA コネクタ | 10 | eSATA コネクタ |
| 11 | DisplayPort コネクタ | | |

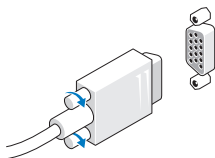
クイックセットアップ

警告： 本項の手順を開始する前に、コンピュータに付属しているガイドの安全にお使いいただくための注意事項をお読みください。ベストプラクティスの詳細については、www.dell.com/regulatory_compliance を参照してください。

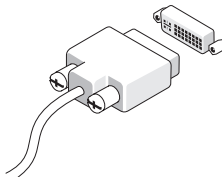
メモ： ご注文いただかなかったデバイスは、同梱されていない場合があります。

1 モニターの接続には、次のいずれかのケーブルを 1 本のみ使用します。

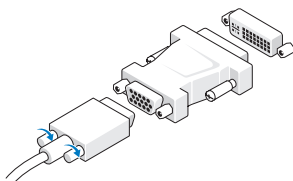
a 青色 VGA ケーブル



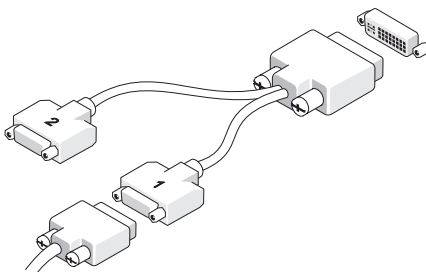
b 白色 DVI ケーブル



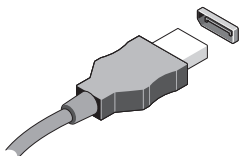
c DVI アダプタに接続した VGA ケーブル



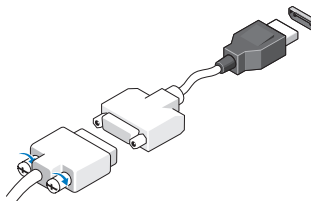
d デュアルモニタ用 Y アダプターケーブル



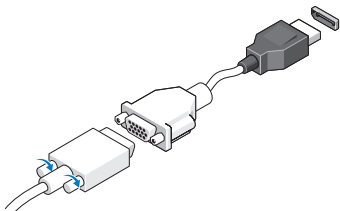
e DisplayPort ケーブル



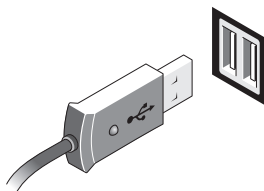
f DisplayPort アダプターに接続した DVI ケーブル



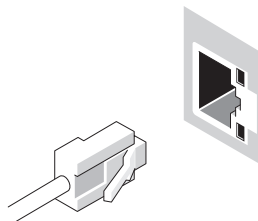
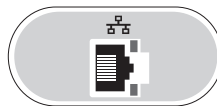
g DisplayPort アダプターに接続した VGA ケーブル



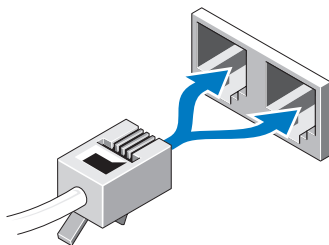
2 USB キーボードまたはマウスを接続します（オプション）。




3 ネットワークケーブルを接続します（オプション）。



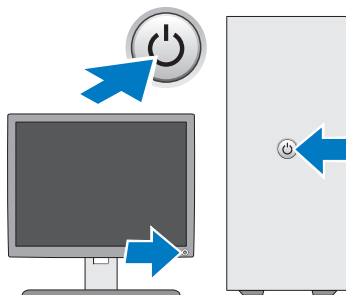
4 モデムを接続します（オプション）。



5 電源ケーブル（単一または複数）を接続します。



6 モニターとコンピュータの電源ボタンを押します。



仕様



メモ： 次の仕様には、コンピューターの出荷に際し、法により提示が定められている項目のみを記載しています。お使いのコンピューターの仕様を記載した完全な最新リストについては、support.jp.dell.com をご覧ください。

システム情報

| | |
|--------|---------------------------------------|
| チップセット | Intel® Q45 Express チップセット (ICH10DO 付) |
|--------|---------------------------------------|

プロセッサ

| | |
|-------|---|
| プロセッサ | Intel Core™ 2 Duo、Intel Core 2 Quad、Intel Pentium® Dual Core、および Intel Celeron® |
|-------|---|

Video

ビデオタイプ：

| | |
|----|----------------|
| 内蔵 | Intel オンボードビデオ |
|----|----------------|

| | |
|-----|-----------------------------|
| 外付け | PCI Express x16 グラフィックアダプター |
|-----|-----------------------------|

メモ： ディスプレイが内蔵 DisplayPort コネクタに接続されている場合、PCI Express x16 スロットは無効に設定されます。

ビデオメモリ：

| | |
|----|--|
| 内蔵 | 最大 256 MB の共有ビデオメモリ(システムメモリ 512 MB 以上) |
|----|--|

メモリ

| | |
|--------------|---------------|
| メモリモジュールコネクタ | DIMM スロット (4) |
|--------------|---------------|

| | |
|-------------|--------------------|
| メモリモジュールの容量 | 1 GB、2 GB、または 4 GB |
|-------------|--------------------|

| | |
|-----|--------------------------------|
| タイプ | 1066 MHz DDR3 SDRAM (ECC なしのみ) |
|-----|--------------------------------|

| | |
|-------|------|
| 最小メモリ | 1 GB |
|-------|------|

| | |
|---------|-------|
| 最大搭載メモリ | 16 GB |
|---------|-------|

ドライブ

外部アクセス用：

- | | |
|------------------|-------------------------------|
| 5.25 インチドライブベイ | ミニタワー — 2 台 デスクトップ — 1 台 |
| 5.25 インチスリムラインベイ | SSF (Small Form Factor) — 1 台 |
| 3.5 インチドライブベイ | ミニタワーおよびデスクトップ — 1 台 |
| 3.5 インチスリムラインベイ | SSF (Small Form Factor) — 1 台 |

内部アクセス用：

- | | |
|---------------------|--|
| 3.5 インチ SATA ドライブベイ | ミニタワー — 2 台 デスクトップおよび SSF (Small Form Factor) — 1 台 |
|---------------------|--|

利用可能なデバイス

- | | |
|---|---|
| 2.5 インチ SATA ハードドライブ (ブラケット付) | ミニタワー、デスクトップ、および SSF (Small Form Factor) — 2 台 |
| 3.5 インチ SATA ハードドライブ | ミニタワー — 2 台 デスクトップおよび SSF (Small Form Factor) — 1 台 |
| 19-in-1 メモリカードリーダー | ミニタワーおよびデスクトップ — 1 台 SSF (Small Form Factor) — 1 台 (スリムラインドライブ) |
| 5.25 インチ SATA DVD-ROM、DVD+/-RW、または DVD/CDRW コンボドライブ | ミニタワー — 2 台 デスクトップ — 1 台 SSF (Small Form Factor) — 1 台 (スリムラインドライブ) |

コントロールライトと診断ライト

電源ボタンライト

緑色のライト — 緑色のライトが点灯している場合は、電源がオンの状態であることを示します。緑色のライトの点滅は、コンピューターがスリープ状態であることを示します。

橙色のライト — コンピューターが起動しない場合に橙色のライトが点灯すると、システム基板が電源に問題があることを示します。橙色のライトの点滅は、システム基板に問題があることを示します。

ドライブアクティビティライト

緑色のライト — 緑色の点滅は、オプティカルドライブからデータを読み取っている、またはオプティカルドライブにデータを書き込んでいることを示します。

コントロールライトと診断ライト (続き)

| | |
|-------------|---|
| ネットワーク接続ライト | 緑色のライト — ネットワークとコンピューターの間 の接続が良好です。 オフ (消灯) — コンピューターがネットワークへの物理 的な接続を検出していません。 |
| 診断ライト | コンピューターの正面パネルにある 4 つのライトです。 診断ライトの詳細については、デルサポートサイト (support.dell.com/manuals) の『サービスマニュアル』を 参照してください。 |

電源

| | |
|-------|---|
| ワット数 | ミニタワー — 305 W (ノン EPA) または 255 W (EPA) デスクトップ — 255 W SFF (Small Form Factor) — 235 W |
| 最大熱消費 | ミニタワー — 1041 BTU/hr デスクトップ — 955 BTU/hr SFF (Small Form Factor) — 938 BTU/hr.8 A |

メモ：熱消費は電源ユニットのワット数定格によって算出されています。

| | |
|--|--|
| 電圧 (電圧設定に関する重要な 情報については、コンピューター に付属しているガイドの安全に お使いいただくための注意事項 を参照してください) | ミニタワー — 90–265 VAC、50/60 Hz デスクトップ — 90–265 VAC、50/60 Hz SFF (Small Form Factor) — 90–265 VAC、50/60 Hz |
|--|--|

| | |
|-----------|--------------------------|
| コイン型バッテリー | 3 V CR2032 コイン型リチウムバッテリー |
|-----------|--------------------------|

外形

| | |
|-----|---|
| 高さ | ミニタワー — 40.80 cm デスクトップ — 11.40 cm SFF (Small Form Factor) — 9.26 cm |
| 横幅 | ミニタワー — 18.70 cm デスクトップ — 39.90 cm SFF (Small Form Factor) — 31.40 cm |
| 奥行き | ミニタワー — 43.30 cm デスクトップ — 35.30 cm SFF (Small Form Factor) — 34.00 cm |

外形（続き）

| | |
|----|-----------------------------------|
| 重量 | ミニタワー — 11.70 kg |
| | デスクトップ — 8.26 kg |
| | SFF (Small Form Factor) — 6.80 kg |

環境

温度：

動作時 10 °C ~ 35 °C

保管時 -40 °C ~ 65 °C

相対湿度 20% ~ 80%（結露しないこと）

高度：

動作時 -15.2 m ~ 3048 m

保管時 -15.2 m ~ 10,668 m

空気中浮遊汚染物質レベル G2、または ISA-S71.04-1985 が定める規定値以内

詳細情報およびリソースの参照

行う作業

参照先

コンピューターの安全に関するベストプラクティス情報の収集、保証情報、契約条件（アメリカのみ）、「安全にお使いいただくための注意」、「認可機関の情報」、「作業姿勢に関する情報」、「エンドユーザーライセンス契約」の確認

安全と法規制に関するドキュメントは、コンピュータに付属しています。または、規制コンプライアンスのホームページ www.dell.com/regulatory_compliance をご覧ください

この文書の情報は、事前の通知なく変更されることがあります。

© 2009 ~ 2010 すべての著作権は Dell Inc. にあります。Printed in China. Printed on Recycled Paper.

Dell Inc. の書面による許可のない複製は、いかなる形態においても厳重に禁じられています。

本書に使用されている商標：Dell、DELL ロゴ、および OptiPlex は Dell Inc. の商標です。Intel、Pentium、および Celeron は米国、およびその他の国における Intel Corporation の登録商標であり、Core は同社の商標です。

本書では、上記記載以外の商標および会社名が使用されている場合があります。これらの商標や会社名は、一切 Dell Inc. に帰属するものではありません。